INSTALACJA GAZOWA - ROZWINIĘCIA

SKALA 1:-

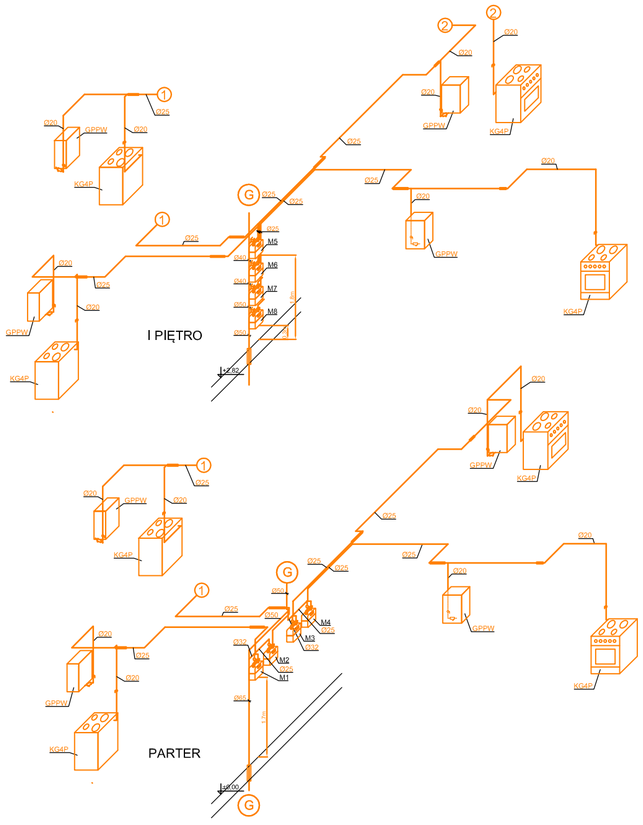

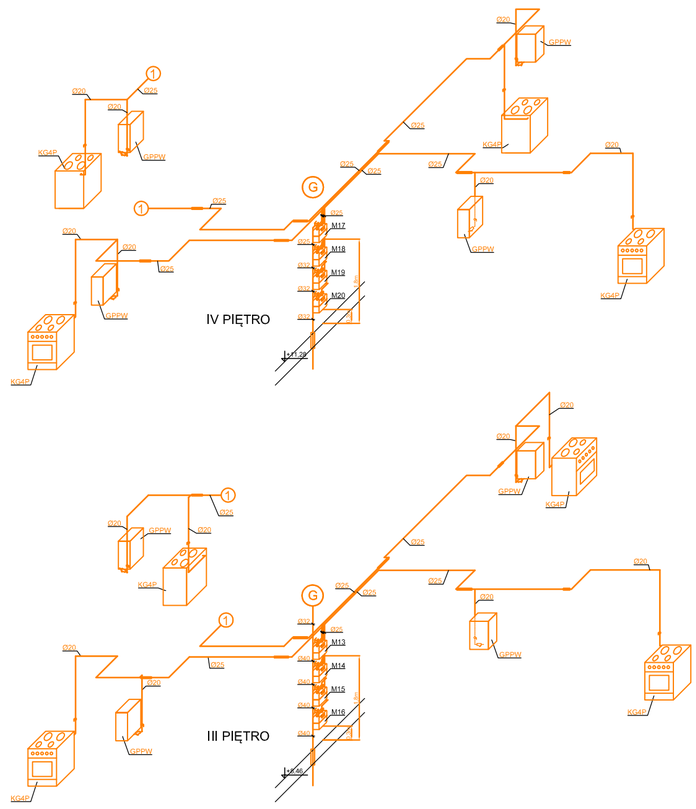

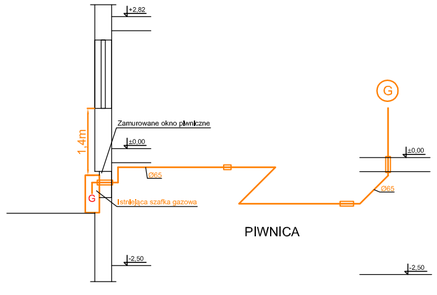

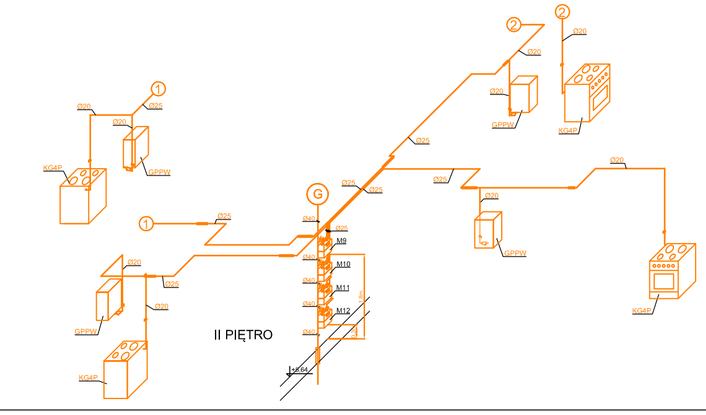

UWAGI:

1. INSTALACJĘ GAZOWĄ WYKONAĆ Z RUR STALOWYCH CZARNYCH BEZ SZWU.
2. PRZEJŚCIA PRZEWODÓW PRZEZ ŚCIANY DZIAŁOWE I NOŚNE ORAZ STROPY WYKONAĆ W STALOWYCH RURACH OSŁONOWYCH Z KOŃCAMI WYSTAJĄCYMI PO 1cm Z KAŻDEJ STRONY PRZEGRODY.
3. PODEJŚCIA DO GAZOMIERZY NALEŻY WYKONAĆ Z ZASTOSOWANIEM MONOZŁĄCZY DO GAZOMIERZY G4.

OZNACZENIA:

G - PION INSTALACJI GAZOWEJ

- INSTALACJA GAZOWA

M4 - GAZOMIERZ G4 DLA MIESZKANIA NR 4

BIURO PROJEKTOWE: FANATERM S.C.
tel. 89/5128-224 / fax 89/6707097 e-mail: fanaterm@hot.pl / www.fanaterm.pl

OBIEKT: BUDYNEK MIESZKALNY, WIELORODZINNY UL. PONIATOWSKIEGO 12A, 11-200 BARTOSZYCE			NAZ. PROJ.: PB+W
INWESTOR: LOKUM SP. Z O.O. 11-200 BARTOSZYCE, UL. JAGIELLONCZYKA 9			BRANŻA: S
PROJEKT: INSTALACJA GAZOWA			NR PROJ.: FA/29/11
RYSUNEK: INSTALACJA GAZOWA - RZUT III PIĘTRA			DATA: 11.2011
PROJEKTOWAŁ: mgr inż. K.Dominiczak	NR UPR.: 17/97/OŁ	PODPIS:	SKALA: 1:-
SPRAWDZIŁ: mgr inż. S.Dominiczak	NR UPR.: 160/85/OŁ	PODPIS:	NR RYS.: 8